

Observatorio de EMPLEO PACTEM NORD

INFORME (7/2024)

Evolución del desempleo en l'Horta Nord (julio de 2024)



L'HORTA NORD

(cierre del informe: 05/08/2024)

En el marco de las labores de investigación e información del Observatorio de Empleo de Pactem Nord, seguidamente te ofrecemos información perteneciente a los **datos de desempleo publicados por LABORA y el SEPE correspondientes al mes de julio de 2024** relativos a los municipios de l’Horta Nord incorporando una comparativa territorial a nivel autonómico y estatal.

Colabora:



Índice

1-	Principales datos	3
2-	Evolución del desempleo en l’Horta Nord.	4
3-	Evolución anual del desempleo 2017-2024.	6
4-	Perfil de las personas desempleadas en el mes de julio	10
5-	Comparativa territorial del desempleo	12

Índice de contenidos gráficos:

Tabla 1. Evolución anual del desempleo por municipio en l’Horta Nord.

Tabla 2. Personas desempleadas por sexo y municipio. Julio 2024.

Tabla 3. Variación de personas desempleadas de l’Horta Nord.

Tabla 4. Evolución anual del desempleo según sector de actividad en l’Horta Nord.

Tabla 5. Distribución porcentual de las personas desempleadas según sexo de l’Horta Nord.

Tabla 6. Distribución porcentual de las personas desempleadas según edad de l’Horta Nord.

Tabla 7. Comparativa mensual y anual del desempleo en España.

Tabla 8. Comparativa mensual y anual del desempleo en la Comunitat Valenciana.

Tabla 9. Comparativa mensual y anual del desempleo en l’Horta Nord.

Gráfico 1. Evolución del desempleo en l’Horta Nord.

Gráfico 2. Evolución anual del desempleo en l’Horta Nord.

Gráfico 3. Evolución anual del desempleo según sexo en l’Horta Nord.

Gráfico 4. Evolución anual del desempleo según edad en l’Horta Nord.

Gráfico 5. Personas desempleadas por sector de actividad en l’Horta Nord.

Gráfico 6. Distribución del desempleo según tipo de ocupación en l’Horta Nord.

Puede descargarse este informe también en la APP de Empleo de Pactem Nord.



1- Principales datos.



2- Evolución del desempleo en l’Horta Nord.

Durante el mes de julio del año 2024 se **observa un aumento del desempleo de 112 personas en l’Horta Nord respecto al mes anterior**, lo que sitúa en 17.417 la cifra de personas desempleadas (Véase infografía 1).

Respecto a la evolución del desempleo con datos desagregados por sexo, en el caso de las mujeres, aumenta en 95, esto es, de las 10.567 mujeres en el mes de junio hasta las 10.662 actuales. Por otro lado, el aumento del desempleo en hombres es menor (17), pasando de 6.738 en junio a 6.755 hombres en julio.

Interanualmente los datos proyectan una **disminución de 473 mujeres y 245 hombres menos en desempleo con respecto a julio de 2023**. En el gráfico inferior se puede observar la evolución desde 2021, donde se aprecia una ligera tendencia convergente respecto al desempleo entre ambos sexos.

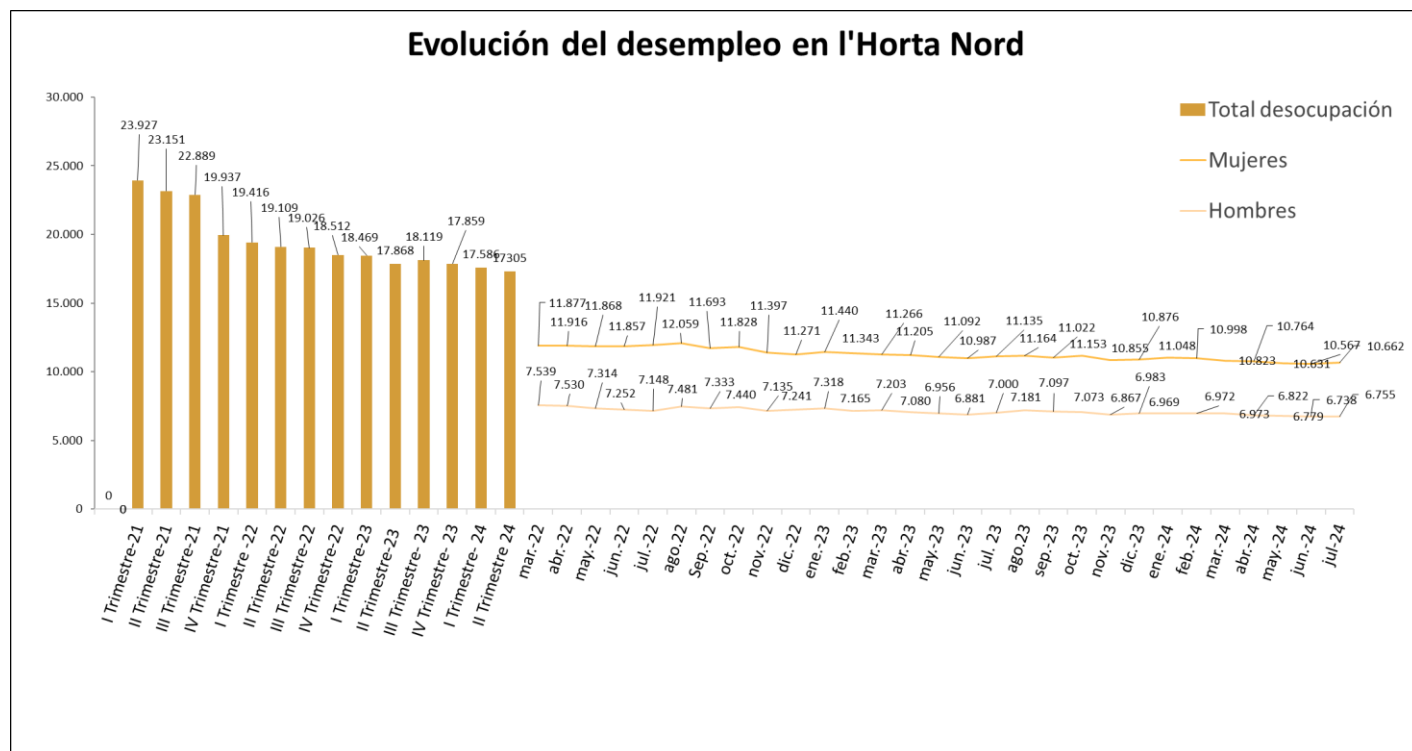


Gráfico 1. Evolución del desempleo en l’Horta Nord.

Elaboración propia. Fuente: LABORA. Servicio Valenciano de Empleo y Formación (2021-2024).

El **análisis interanual arroja un descenso de 718 personas en desempleo**, las cuales suponen porcentualmente **una reducción del 3,96%**. En este análisis interanual apreciamos diferencias significativas entre municipios y, en este sentido, **destacan en términos porcentuales los descensos del desempleo en Alfara del Patriarca (-17,42%), Albalat dels Sorells (-15,42%), Massalfassar (-13,95%) y Bonrepòs i Mirambell (-12,50%)**, mientras que, en términos absolutos, sin embargo, son los municipios de Paterna (-301 personas), Moncada (-78 personas) y Meliana (-55 personas) donde más se ha reducido el desempleo. Por el contrario, el mayor aumento del desempleo interanual se ha producido en en Bonrepòs i Mirambell (12,50%) y El Puig de Santa Maria (4,10%).

En concordancia con su tamaño poblacional, y tomando el mes de julio de 2024 como referencia, **los municipios con el mayor número de personas desempleadas inscritas son Paterna y Burjassot, con 4.708 y 3.153 personas desempleadas** respectivamente. Les siguen, en orden a su número de personas desempleadas, otros municipios como Moncada (1.127) y Alboraya (1.044).

Evolución anual del desempleo por municipio en l’Horta Nord				
Horta Nord	07/23	07/24	Var. Jul -24/Jul-23	
			Total	%
Albalat dels Sorells	201	170	-31	-15,42 %
Alboraya	1.079	1.044	-35	-3,24 %
Albuixech	232	231	-1	-0,43 %
Alfara del Patriarca	155	128	-27	-17,42 %
Almàssera	439	432	-7	-1,59 %
Bonrepòs i Mirambell	200	225	25	12,50 %
Burjassot	3.161	3.153	-8	-0,25 %
Emperador	37	33	-4	-10,81 %
Foios	387	368	-19	-4,91 %
Godella	535	521	-14	-2,62 %
Massalfassar	129	111	-18	-13,95 %
Massamagrell	998	952	-46	-4,61 %
Meliana	652	597	-55	-8,44 %
Moncada	1.205	1.127	-78	-6,47 %
Museros	383	372	-11	-2,87 %
Paterna	5.009	4.708	-301	-6,01 %
Pobla de Farnals, La	440	433	-7	-1,59 %
Puig de Santa Maria, El	415	432	17	4,10 %
Puçol	959	950	-9	-0,94 %
Rafelbunyol	500	470	-30	-6,00 %
Rocafort	282	287	5	1,77 %
Tavernes Blanques	574	532	-42	-7,32 %
Vinalesa	163	141	-22	-13,50 %
Total	18.135	17.417	-718	-3,96 %

Tabla 1. Evolución anual del desempleo por municipio en l’Horta Nord.

Elaboración propia. Fuente: LABORA (2023-2024).

Los datos desagregados por sexo nos permiten observar que el mayor volumen de mujeres desempleadas se encuentra en los municipios de Paterna (2.955 mujeres) y en Burjassot (1.898 mujeres). **Porcentualmente, el municipio de Puçol, con el 67,78% y Albalat dels Sorells, con un 62,94% son los municipios con mayor porcentaje de desempleo femenino** sobre el total de personas desempleadas y que además ya lo eran el mes pasado de junio. La tendencia más equilibrada en cuanto a paridad, la encontramos en el municipio de Rocafort, donde las mujeres representan el 58,18 % de las personas desempleadas.

Personas desempleadas por sexo y municipio. Julio 2024								
Horta Nord	Mujeres	Hombres	Total		Horta Nord	Mujeres	Hombres	Total
Albalat dels Sorells	107	63	170		Meliana	367	230	597
Alboraya	612	432	1.044		Moncada	657	470	1.127
Albuixech	132	99	231		Museros	226	146	372
Alfara del Patriarca	78	50	128		Paterna	2.955	1.753	4.708
Almàssera	278	154	432		Pobla de Farnals, La	272	161	433
Bonrepòs i Mirambell	136	89	225		Puig de Santa Maria, El	255	177	432
Burjassot	1.898	1.255	3.153		Puçol	625	325	950
Emperador	21	12	33		Rafelbunyol	303	167	470
Foios	224	144	368		Rocafort	167	120	287
Godella	287	234	521		Tavernes Blanques	339	193	532
Massalfassar	67	44	111		Vinlesa	83	58	141
Massamagrell	573	379	952		Totales	10.662	6.755	17.417

Tabla 2. Personas desempleadas por sexo y municipio. Julio 2024.

Elaboración propia. Fuente: LABORA. Servicio Valenciano de Empleo y Formación. Julio 2024.

3- Evolución anual del desempleo 2017-2024.

El análisis de la evolución interanual del mes de julio, para el periodo comprendido entre 2017 y 2024, muestra **continuas disminuciones en el número de personas desempleadas, solo interrumpidas por los años 2020 y 2021** (periodo de pandemia) durante los cuales el desempleo se elevó en 3.970 personas desempleadas.

En los últimos 8 años, en la comarca se aprecia una reducción del desempleo de un 21,58% (en términos absolutos son -4.793 personas desempleadas). Asimismo, se observa que tras una significativa reducción del desempleo entre los años 2021 a 2022 de 4.121 personas, para el periodo comprendido entre 2023 y 2024 esta comienza una tendencia a la desaceleración pasando a -718 personas en el último año.

Variación personas desempleadas en l'Horta Nord		
Período	Desempleados/as	Variación absoluta
Julio 17	22.210	-
Julio 18	20.430	-1.780
Julio 19	19.446	-984
Julio 20	23.416	3.970
Julio 21	23.190	-226
Julio 22	19.069	-4.121
Julio 23	18.135	-934
Julio 24	17.417	-718
Diferencia julio 2017-2024		-4.793
Dif. % julio 2017-2024		-21,58 %

Tabla 3. Variación de personas desempleadas en l'Horta Nord.

Elaboración propia. Fuente: LABORA. Servicio Valenciano de Empleo y Formación, referencia anual mes de julio (2017- 2024).

Con todo ello, desde 2017 se aprecia una disminución neta de 4.793 personas desempleadas en la comarca tomando como referencia el mes de julio, lo que supone una disminución del 21,58% entre ambos extremos del intervalo temporal analizado. En la serie de datos, destacan los mayores descensos interanuales del desempleo que tuvieron lugar en el año 2022, cuando los datos revelan una bajada interanual de 4.121 personas desempleadas, favorecida por el periodo de recuperación económica y del mercado laboral tras la crisis de la pandemia del COVID-19.

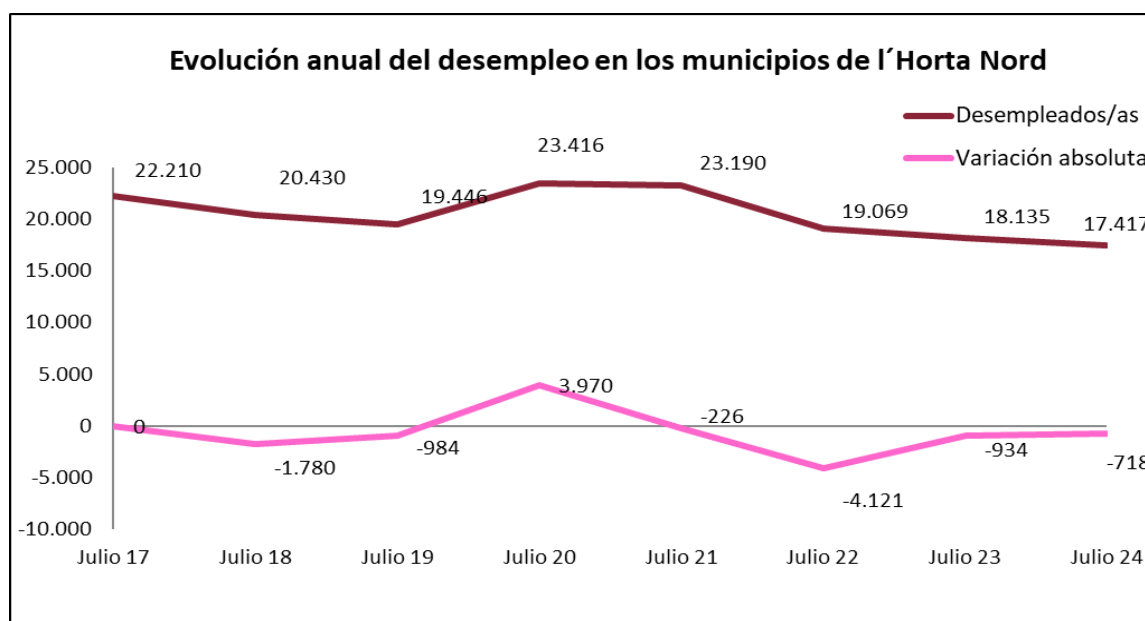


Gráfico 2. Evolución anual del desempleo en l'Horta Nord.

Elaboración propia. Fuente: LABORA. Servicio Valenciano de Empleo y Formación, referencia anual julio 2017- 2024.

Si analizamos los datos de desempleo desagregados por sexo desde el año 2017 al año 2024, tomando como referencia el mes de julio, se observan tendencias similares entre ambos sexos, aunque el balance general es menos favorable para el sexo femenino. Desde 2017, el número de mujeres en desempleo ha descendido en 2.594 personas, mientras que en el caso de los hombres esta reducción ha sido de 2.201 personas. Todo ello, significa que **el desempleo se ha reducido un 19,56 % entre las mujeres, mientras que en el mismo periodo lo ha hecho un 24,57% para los hombres.**

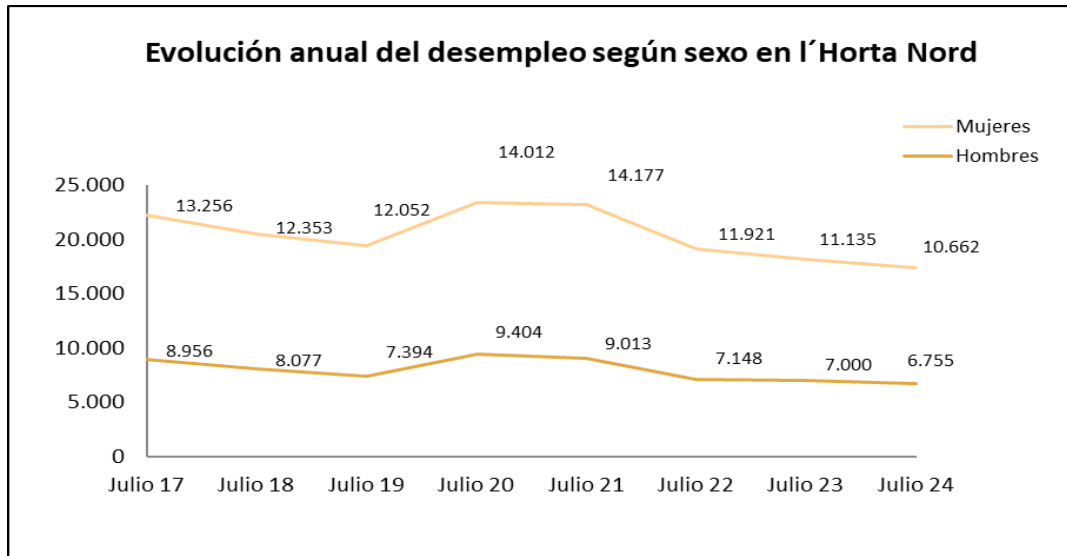


Gráfico 3. Evolución anual del desempleo según sexo en l'Horta Nord.

Elaboración propia. Fuente: LABORA. Servicio Valenciano de Empleo y Formación, referencia anual julio 2017- 2024.

En relación a la edad, **el grupo más numeroso en situación de desempleo a lo largo de toda la serie, es el de personas mayores de 44 años, que alcanza las 10.200 personas desempleadas en julio.** El desempleo disminuye en la comparativa interanual respecto al año anterior en todos los grupos de edad, con una gran reducción en el grupo de menores de 25 años (-10,90%), seguido del grupo de entre de 25 a 44 años (-5,81%); también se reduce entre las personas mayores de 44 años, aunque de manera más leve (-1,94%).

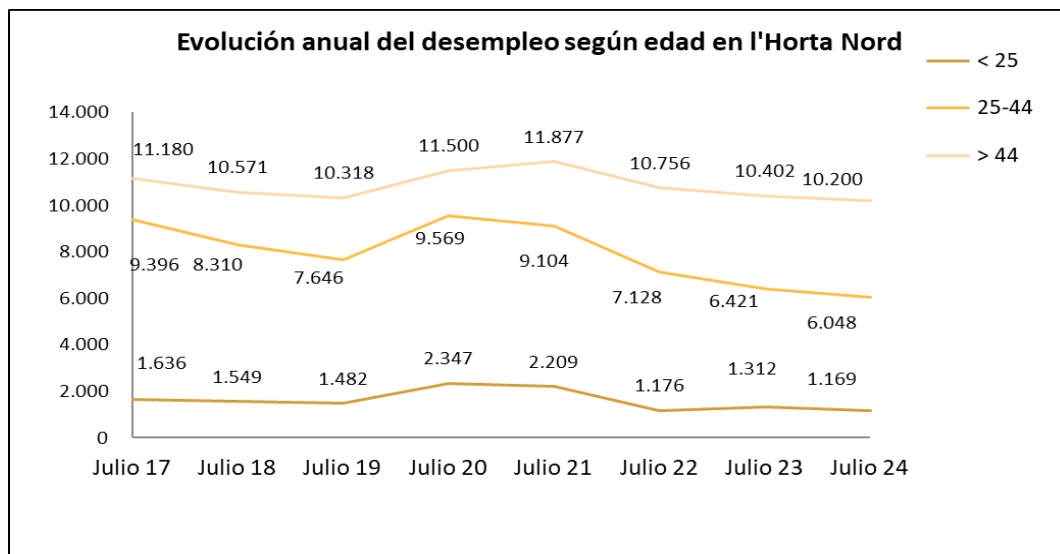


Gráfico 4. Evolución anual del desempleo según edad en l'Horta Nord.

Elaboración propia. Fuente: LABORA. Servicio Valenciano de Empleo y Formación, referencia anual julio 2017- 2024.

Si atendemos al desarrollo completo de la serie, desde 2017, el descenso del desempleo es más prominente entre las personas de 25 a 44 años (34,64%) seguido del grupo de personas menores de 25 años (29,14%), mientras que en el grupo de personas mayores de 44 años la merma sería del 10,09%. Estos datos sugieren que, aunque se han observado mejoras en el desempleo respecto a años anteriores, aún **persiste la problemática en términos de la recuperación del empleo para las personas más mayores.**

Al analizar los datos a nivel sectorial, desde 2020, observamos un mayor impacto del desempleo sobre personas registradas como trabajadoras del sector servicios (23.740 personas desempleadas en 2020), pero con descensos en los últimos años muy significativos. De hecho, en términos absolutos, desde el año 2020 al 2024, es el sector que mayor descende en número de personas desempleadas (-3.700 personas).

Evolución anual del desempleo según sector de actividad en L'Horta Nord						
Período	Agricultura	Construcción	Industria	Servicios	Sin actividad	Total
Julio 20	378	1.842	2.576	16.977	1.643	23.740
Julio 21	413	1.747	2.598	17.055	1.377	23.632
Julio 22	305	1.502	2.097	14.338	827	19.540
Julio 23	248	1.443	2.046	13.506	892	18.135
Julio 24	254	1.411	2.013	13.277	775	17.417
Dif. jul.24 - jul.23	6	-32	-33	-229	-117	718
	2,36%	-2,27%	-1,64%	-1,72%	-15,10%	4,12%
Dif. jul.24- jul.20	-124	-431	-563	-3.700	-868	-6.323
	-50,76%	-29,51%	-23,08%	-20,17%	-34,09%	-22,70%

Tabla 4. Evolución anual del desempleo según sector de actividad en L'Horta Nord.

Elaboración propia. Fuente: LABORA. Servicio Valenciano de Empleo y Formación, referencia anual julio 2017 2024.

4- Perfil de las personas desempleadas en el mes de julio de L'Horta Nord.

Al analizar las cifras de desempleo desagregadas por sexo en la comarca de L'Horta Nord, encontramos **10.662 mujeres desempleadas en julio**, un aumento de **95 mujeres respecto al mes previo**. En cuanto al sexo masculino, encontramos un aumento de **17 hombres desempleados más** que el mes anterior. En términos porcentuales, la relación entre las tasas de desempleo de hombres y mujeres ha sido similar en los meses anteriores revelándose la brecha entre sexos en cuanto al desempleo.

Distribución porcentual de las personas desempleadas según sexo		
	%	Total
Mujeres	61,22 %	10.662
Hombres	38,78 %	6.755

Tabla 5. Distribución porcentual de las personas desempleadas según sexo de L'Horta Nord.

Elaboración propia. Fuente: LABORA. Servicio Valenciano de Empleo y Formación, julio 2024.

En cuanto a la distribución por grupos de edad, el **mayor número de personas desempleadas se encuentra en el perteneciente a mayores de 44 años**, con **10.200 personas en el mes de julio**, representando el 58,56% del total. Respecto al grupo de personas **menores de 25 años en situación de desempleo, representa un 6,71% situándose en las 1.169 personas**. En cuanto al grupo de edad de 25 a 44 años, se registran 6.048 personas desempleadas, suponiendo un aumento de 104 personas respecto al mes anterior.

Distribución porcentual de las personas desempleadas según edad		
	%	Total
<25	6,71 %	1.169
25-44	34,72 %	6.048
>44	58,56 %	10.200

Tabla 6. Distribución porcentual de las personas desempleadas según edad de l’Horta Nord.
Elaboración propia. Fuente: LABORA. Servicio Valenciano de Empleo y Formación, julio 2024.

En relación al sector de actividad, **las personas desempleadas pertenecientes al sector servicios representan un 74,88% del total** en el mes de julio. Por otro lado, **las personas desempleadas provenientes del sector industrial constituyen el 11,35% del total**, seguidas por el sector de la construcción, que suponen un 7,96%. En contraste, el sector agrícola registra el menor porcentaje de personas desempleadas, representando apenas un 1,43% del total.

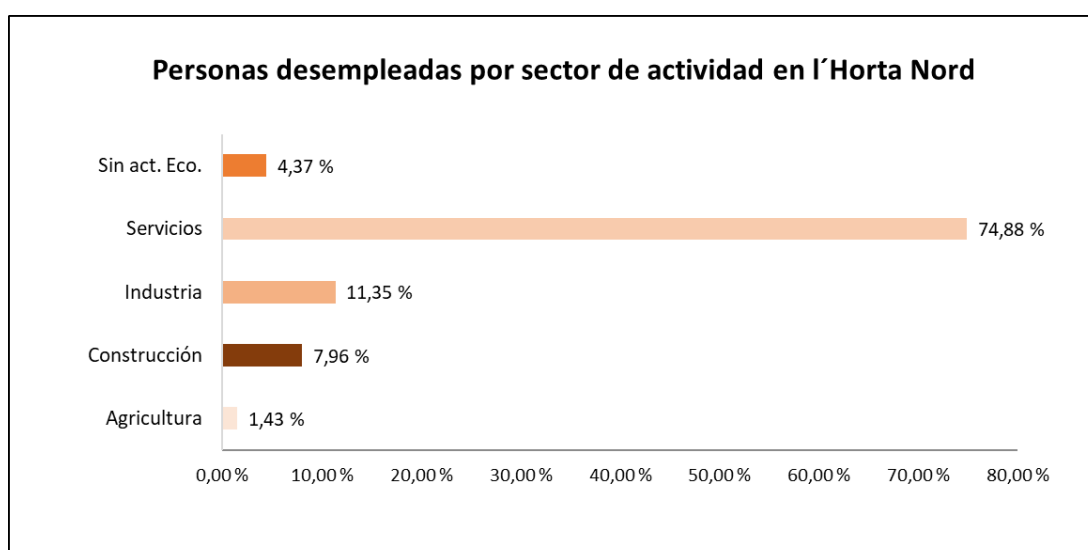
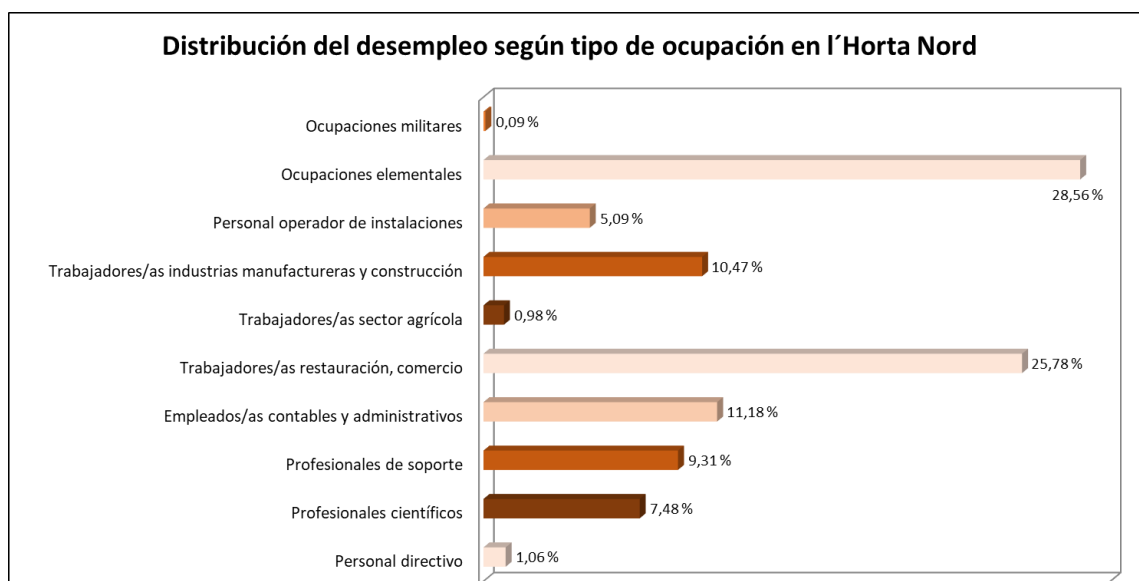


Gráfico 5. Personas desempleadas por sector de actividad en l’Horta Nord.
Elaboración propia. Fuente: LABORA. Servicio Valenciano de Empleo y Formación, julio 2024.

En línea con el análisis de meses anteriores, poniendo el foco sobre la ocupación previa, **aquellas ocupaciones elementales (28,56%) así como los servicios de restauración, comercio o personales (25,78%)**, son las que presentan mayor volumen de personas desempleadas.

Por contra, aquellas actividades que requieren de una alta cualificación como el personal técnico y científico (7,48%), el personal operador de instalaciones (5,09%), o profesionales de soporte (9,31%) presentan porcentajes más moderados, siendo el personal directivo (1,06%), ocupaciones militares (0,09%) así como los pertenecientes al sector agrícola (0,98%) las ocupaciones con menor porcentaje de desempleo.



5- Comparativa territorial del desempleo.

Comparativa mensual y anual del desempleo en España				
	España	Valores absolutos jul.- 24	Variaciones	
			Intermensual jun-24- jul-24	Interanual jul-24-jul- 23
Sexo	Mujeres	1.539.745	-6.459	-78.739
	Hombres	1.010.492	-4.371	-48.898
Edad	Menores de 25 años	174.926	-210	-9.112
	Mayores de 25 años	2.375.311	-10.620	-118.525
Sectores	Agricultura	89.763	-1.534	-15.054
	Industria	199.807	-289	-12.761
	Construcción	198.563	508	-10.741
	Servicios	1.824.465	-6.591	-80.566
	Sin empleo anterior	237.639	-2.924	-8.515
Total		2.550.237	-10.830	-127.637

Tabla 7. Comparativa mensual y anual del desempleo en España.
Elaboración propia. Fuente: SEPE. Servicio Público de Empleo Estatal (2023-2024).

Comparativa mensual y anual del desempleo en Comunitat Valenciana				
C. Valenciana		Valores absolutos jul.- 24	Variaciones	
			Intermensual jun-24- jul-24	Interanual jul-24-jul- 23
Sexo	Mujeres	190.156	391	-9.232
	Hombres	122.063	661	-4.750
Edad	Menores de 25 años	18.643	197	-1.457
	Mayores de 25 años	293.576	855	-12.525
Sector	Agricultura	8.591	-211	-1.118
	Industria	38.235	1	-2.163
	Construcción	24.600	408	-944
	Servicios	218.431	1.056	-8.553
	Sin empleo anterior	22.362	-202	-1.204
Total		311.167	1.052	-13.982

Tabla 8. Comparativa mensual y anual del desempleo en la C. Valenciana.

Elaboración propia. Fuente: LABORA. Servicio Valenciano de Empleo y Formación (2023-2024).

Comparativa mensual y anual del desempleo en l'Horta Nord				
Horta Nord		Valores absolutos jul.- 24	Variaciones	
			Intermensual jun-24- jul-24	Interanual jul-24-jul- 23
Sexo	Mujeres	10.662	95	-473
	Hombres	6.755	17	-245
Edad	Menores de 25 años	1.169	21	144
	Mayores de 25 años	16.248	91	574
Sector	Agricultura	254	27	-7
	Industria	2.013	-27	-33
	Construcción	1.411	-10	-32
	Servicios	13.013	152	-492
	Sin empleo anterior	775	19	-117
Total		17.417	112	718

Tabla 9. Comparativa mensual y anual del desempleo en l'Horta Nord.

Elaboración propia. Fuente: LABORA. Servicio Valenciano de Empleo y Formación (2023-2024).

En la Comunitat Valenciana, **el mes de julio ha registrado un aumento del desempleo de 1.052 personas desempleadas respecto al mes de junio**, mientras que, a nivel nacional este descenso se sitúa en 10.830 personas respecto al mes anterior, cifras que inciden sobre el número total de población desempleada registrada en España en el mes de junio de 2.550.237 personas.

En la comparativa interanual, se replica esta tendencia positiva en términos de reducción del desempleo, **con un descenso de 718 personas en l'Horta Nord**, mientras que en la **Comunitat Valenciana esta disminución llega a situarse en 13.982 personas**. Asimismo, a nivel estatal se logra la cifra de 127.637 personas desempleadas menos que el año anterior. Todo ello pone de manifiesto que las tendencias registradas a nivel autonómico y estatal se encuentran en consonancia.